

Обзор стежков BERNINA 325/335

Рабочие стежки

**Прямая строчка**

Для всех видов неэластичных материалов; для всех работ, требующих прямых строчек

**Строчка зигзаг**

Обшивка краев, пришивание резинок и кружева

**Оверлочная строчка**

Для тонкого джерси, эластичных оверлочных швов и эластичной подрубки

**Строчка «серпантин»**

Для большинства материалов; штопка строчкой «серпантин», нашивание заплат, усиление кромок и т.п.

**Программа закрепления стежков**

Для всех видов материалов: закрепление начала и конца шва при работе прямым стежком

**Тройная прямая и зигзаг строчка**


Для износостойких швов на прочных материалах

**Потайной стежок**

Для большинства видов материала; потайные швы, фестончатая подшивка на мягком джерси и тонких тканях, декоративные швы

**Двойная оверлочная строчка**

Для всех видов трикотажных материалов; оверлочный шов = сшивание и обметывание в ходе одной операции

**Сверхэластичная строчка**

Для сверхэластичных материалов; эластичный открытый шов для всех видов одежды

**Гофрирующая строчка**

Для большинства видов тканей; пришивание резинок, стачные швы = края материала соединяются встык

**Растяжимая краеобметочная строчка**

Для средней плотности трикотажных и махровых материалов и прочных тканей: оверлочные швы, плоские соединительные швы

**Строчка «джерси» (только В 335)**

Для трикотажных материалов, декоративной подшивки на белье и пуловерах, заплаты на трикотаже

**Универсальная строчка**

Для плотных материалов - фетра, кожи. Плоские соединительные швы, видимые швы, нашивание резинок, декоративная строчка

**Строчка «лайкра»**

Для лайкровых материалов, для плоских соединительных швов и подшивки, обработка швов на изделиях женской галантереи

**Эластичная строчка (только В 335)**

Для сверхэластичных материалов; открытый шов для спортивной одежды

**Программа штопки**

Автоматическая штопка на легких и средней плотности материалах

**Сотовый стежок**

Для всех видов трикотажа, а также гладких тканей; видимые швы для белья, одежды, скатертей и т.п.



Петли

Обзор пуговичных петель



Бельевая петля

Для легких и средней плотности материалов; на блузках, платьях, брюках, постельном белье и т.п.



Петля прямой строчкой (только В 335)

Программа для предварительного простегивания оборотных петель (лапка №. 3А (специальная принадлежность)) или прорезей карманов (лапка № 3)



Эластичная петля (только В 335)

Для всех особо эластичных трикотажных материалов из; хлопка, шерсти, шелка, синтетики




Программа пришивания пуговиц

Пришивание пуговиц с 2 и 4 отверстиями



Петля с глазком (только В 335)

Для плотных материалов (не эластичных); на пиджаках, пальто, брюках, одежде для досуга



Глазок, выполняемый прямым стежком (только В 335)

Для отверстий для шнурков и узкой тесьмы, для декоративных работ

Алфавит, числа и буквы (В 325 только блочный шрифт)

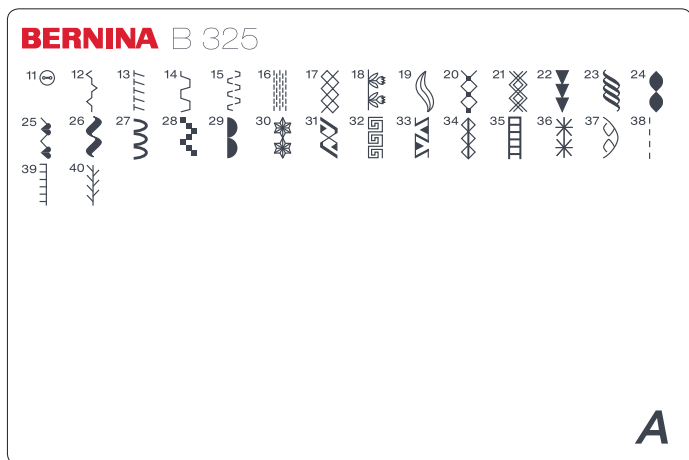
- нажмите клавишу алфавита
- на дисплее появится один из видов шрифтов • выберите нужный Вам вид шрифта = нажмите на клавишу алфавита
- нажмите правую клавишу = буквы/цифры будут перемещаться вперед (ABC ...)
- нажмите левую клавишу = цифры/буквы будут перемещаться назад (@Ç ? ...)

Набор символов ABCDEFGHIJKLMNOPQRSTUVWXYZ ÄÖÛÅÆÇÈÉÊËÀ
1234567890_-. ' & ? Ç @




Обзор образцов стежков

Модель BERNINA 325



- 11 Программа пришивания пуговиц
- 12 Гофрирующая строчка
- 13 Растяжимая краеобметочная строчка
- 14 Универсальная строчка
- 15 Строчка «лайкра»
- 16 Программа штопки
- 17 Сотовая строчка
- 18-37 Декоративные стежки
- 38-40 Стежки для квилтинга

Модель BERNINA 335



- 11 Эластичная петля
- 12 Петля с глазком
- 13 Петля прямой строчкой
- 14 Программа пришивания пуговиц
- 15 Глазок, выполняемый прямым стежком
- 16 Гофрирующая строчка
- 17 Растяжимая краеобметочная строчка
- 18 Строчка «джерси»
- 19 Универсальная строчка
- 20 Строчка «лайкра»
- 21 Эластичная строчка
- 22 Программа штопки
- 23 Сметочный стежок
- 24 Сотовая строчка
- 25-103 Декоративные стежки
- 104-115 Стежки для квилтинга

